

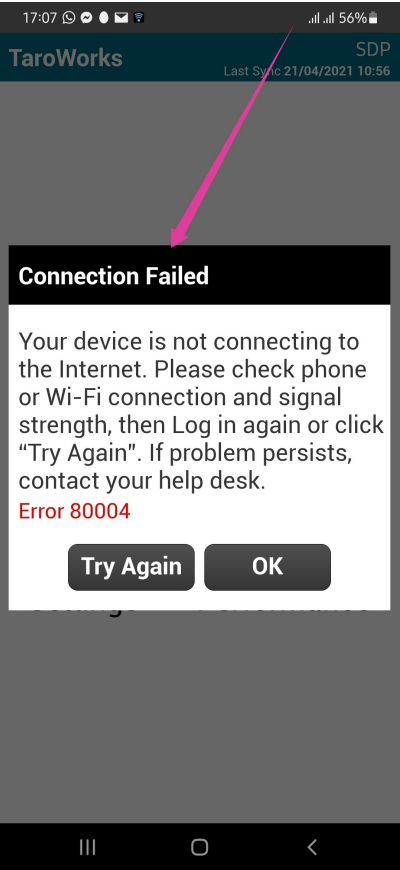
Miscellaneous

- [Common Troubleshooting](#)
- [Do's & Don'ts](#)

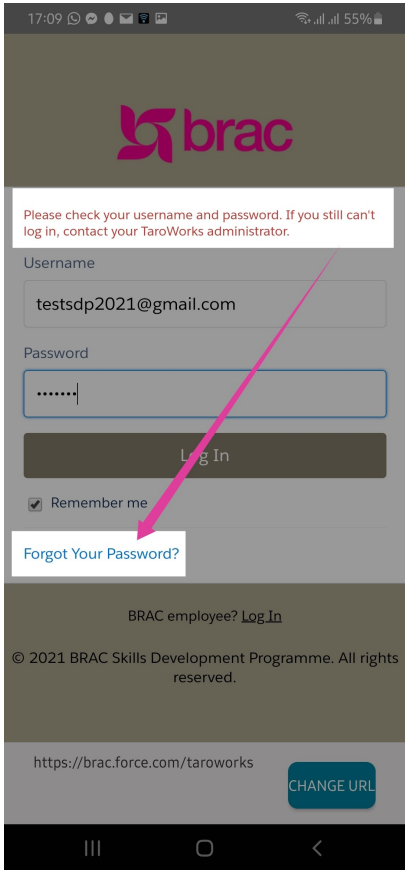
Common Troubleshooting

TaroWorks 在您的设备上无法正常工作，可能是由于以下原因：

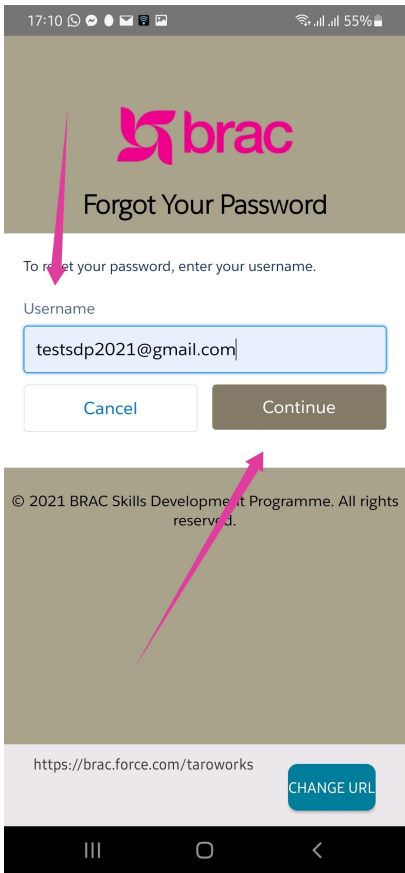
Connection Failed: 您的设备无法连接到互联网。请检查手机或 Wi-Fi 连接和信号强度，然后登录或单击“重试”。如果问题仍然存在，请联系您的帮助台。



Login Failed: 您的设备无法登录 TaroWorks。请检查您的用户名和密码是否正确，然后重试。如果问题仍然存在，请联系您的帮助台。

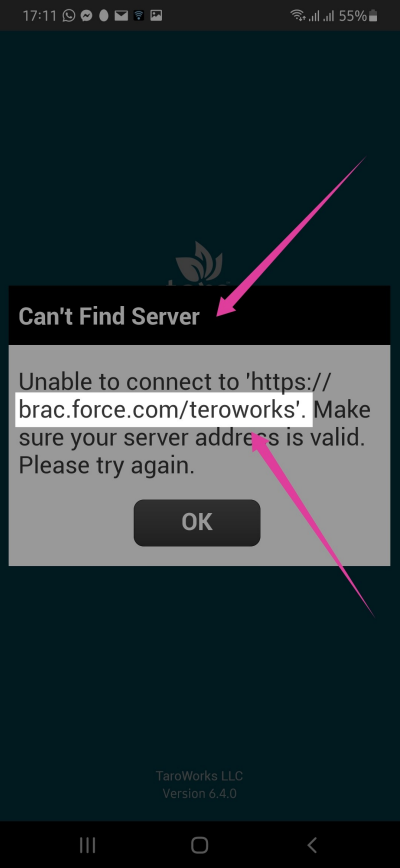


Click on the "Forgot Your Password?" link. The page will redirect to the password reset page. The "Forgot Your Password" page has a "Username" field and a "Continue" button.



Can't Find Server: If you cannot find the TaroWorks server, you can use the Community URL. The Community URL is 'https://brac.force.com/taroworks'. You can click on the 'CHANGE URL' button to update the URL.

1. 在 TaroWorks 的 Community URL 中添加 brac.f



2. 在 TaroWorks 的 Community URL 中添加 brac.f

Do's & Don'ts

TaroWorks 在集成 Salesforce 数据时，请遵循以下最佳实践，以确保数据同步的准确性和效率。

- 在集成 Salesforce 数据时，请定期点击 Sync Now 按钮，以确保数据同步。
- 在集成 Salesforce 数据时，请定期点击 Sync Later 按钮，以确保数据同步。
- 在集成 Salesforce 数据时，请定期点击 Leave Job 按钮，以确保数据同步。
- 在集成 Salesforce 数据时，请定期点击 Leave Job 按钮，以确保数据同步。
- 在集成 Salesforce 数据时，请定期点击 Leave Job 按钮，以确保数据同步。
- 在集成 Salesforce 数据时，请定期点击 Leave Job 按钮，以确保数据同步。
- 在集成 Salesforce 数据时，请定期点击 Leave Job 按钮，以确保数据同步。
- TaroWorks 在集成 Salesforce 数据时，请定期点击 Leave Job 按钮，以确保数据同步。

在集成 Salesforce 数据时，请遵循以下最佳实践，以确保数据同步的准确性和效率。

- 在集成 Salesforce 数据时，请定期点击 Sync Now 按钮，以确保数据同步。
- 在集成 Salesforce 数据时，请定期点击 Sync Later 按钮，以确保数据同步。
- TaroWorks 在集成 Salesforce 数据时，请定期点击 Sync Now 按钮，以确保数据同步。